

Jonc glauque



© CBNB, E. Burguin

FAMILLE : *Juncaceae*

SYNONYMES :

Juncus glaucus Ehrh.

NOMS VERNACULAIRES :

Jonc glauque

Jonc des jardiniers

Jonc infléchi

TYPE BIOLOGIQUE : *Hémicryptophyte cespiteux*

TAILLE : 50 - 80 (-150) cm

PERIODE FLORAISON : Mai - Juillet

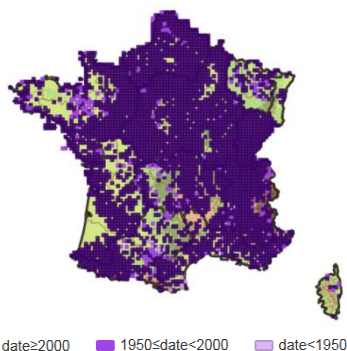
STATUTS DE RARETÉ ET DE MENACE :

- *Aucune*

STATUTS RÉGLEMENTAIRES :

- *Aucune*

RÉPARTITION EN FRANCE



Source : <https://siflore.cbna.fr>, consulté le 20/10/2020

© CBNB, H. Guitton

Juncus inflexus L.



Description

Type végétatif : Plante herbacée pérenne

Port : Tige dressée, vert glauque, présentant 12-22(-25) sillons bien prononcés ; la moelle de la tige comporte des lacunes (en la coupant dans le sens de la longueur)

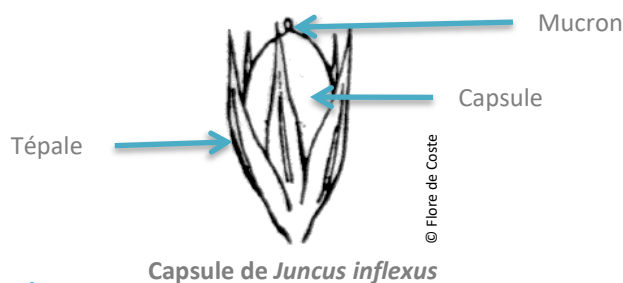
Système racinaire : Rhizomes horizontaux, allongés

Feuilles : Feuilles réduites à leurs gaines foliaires à la base de la tige brun-noir luisant

Inflorescence : Inflorescence à fleurs nombreuses, généralement lâche. Longue bractée cylindrique aigüe semblant prolonger la tige

Fleurs : Fleurs à 6 tépales de 2,5-4 mm, 6 étamines

Fruits : Capsules aigües à obtuses et mucronées, marron foncé et brillantes dans leur partie supérieure, souvent plus grandes que les tépales

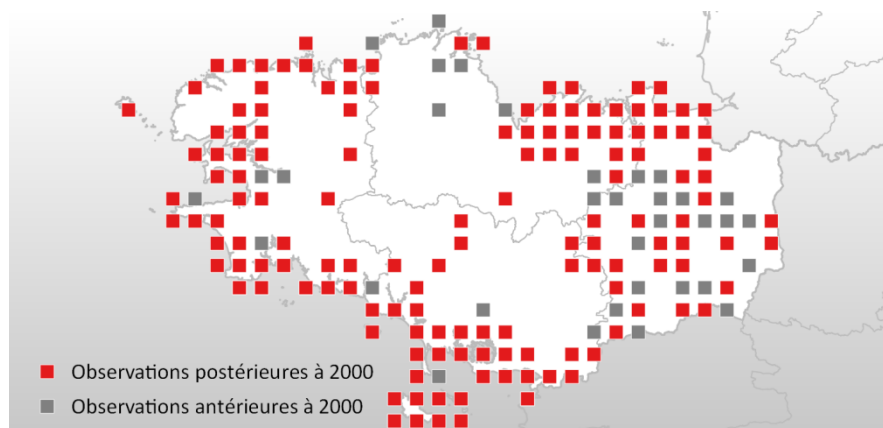


Milieu de vie

Prairies humides, polders, bord de fossés et chemins.

Le Jonc glauque indique des sols argileux piétinés et riches en éléments minéraux.

Répartition de l'espèce en Bretagne



Source : base *Calluna*, CBNB, 20/10/2020
Carte de répartition actualisée en ligne sur [eCalluna](https://siflore.cbna.fr)



Confusions possibles

Il existe un risque de confusion avec le Jonc diffus (*Juncus effusus* L.) et le Jonc à fleurs agglomérées (*Juncus conglomeratus* L.).

Toutes ces espèces sont indicatrices de zone humide et figurent sur l'Arrêté du 24 juin 2008 précisant les critères de définition et de délimitation des zones humides en application des articles L. 214-7-1 et R. 211-108 du Code de l'environnement.

	<i>Juncus effusus</i> L.	<i>Juncus inflexus</i> L.	<i>Juncus conglomeratus</i> L.
Tige	Verte	Vert-glaucue	Verte
	Moelle continue	Moelle interrompue par les lacunes	Moelle continue
	Paraissant lisse à l'état frais et présentant de très fins sillons peu profonds à l'état sec (généralement plus de 35)	Présentant 12 à 22 sillons longitudinaux bien marqués	Présentant aussi bien à l'état frais qu'à l'état sec, des sillons longitudinaux bien marqués, (généralement moins de 35)
Inflorescence	Paraissant latérale, généralement lâche, verdâtre, branches nombreuses, courtes	Paraissant latérale, lâche, branches peu nombreuses et inégales, longues, fruits brun foncé à l'état frais	Paraissant latérale, compacte, sessile, brunâtre
Tépales	Lancéolés très aigus, égaux	Lancéolés, très aigus, inégaux	Lancéolés, très aigus
Capsule	Obovale-trigone, luisante, déprimée au sommet sans mamelon, un peu plus courte que les tépales	Ellipsoïde, un peu trigone, mucronée, brun-noir luisant, égalant environ les tépales	Obovoïde-trigone, luisante, à sommet tronqué, déprimé et légèrement mamelonné ; un peu plus courte que les tépales



Juncus effusus

© CBNB, G. Masson



Juncus inflexus

© CBNB, E. Burguin



Juncus conglomeratus

© CBNB, E. Vallez